



助ネコ  
商品登録

# 助ネコ 商品登録で出来ること

- ✓ データ取り込み機能：既存商品もを一括で登録
- ✓ 出品予約機能：指定日時に商品がを自動で出品
- ✓ 商品画像管理機能：助ネコ商品登録で画像管理が可能
- ✓ 商品データ変換機能：商品データを他モールの仕様に変換
- ✓ ステータス管理機能：4つのステータスで商品状況を管理
- ✓ 一括編集機能：複数商品を一括編集できます
- ✓ 一言メモ機能：商品の補足説明を残せます
- ✓ 画面カスタマイズ機能：管理画面をカスタマイズできます

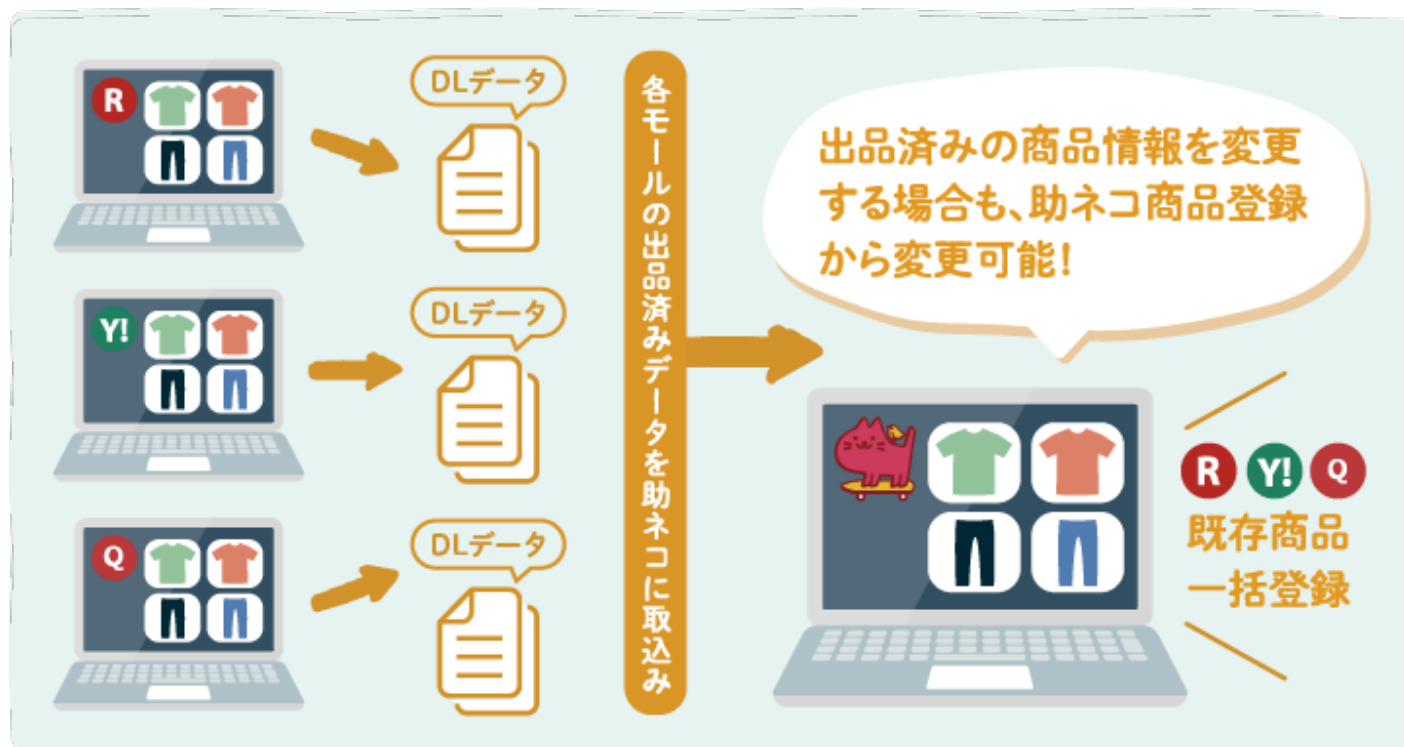
# EC・ネットショップの 商品登録作業をまとめて効率化

助ネコ 商品登録は、自店の商品をネットショップへまとめて出品することができる、商品一括出品管理システムです。楽天市場、Yahoo!ショッピング、Amazon、auPAYマーケット、Qoo10といったモール型ECサイトから、MakeShop、カラーミーショップというようなショッピングカートシステムに、助ネコ 商品登録システムで作成した商品ページを、一括で「登録」「修正」「販売」できます。



# 一押し機能

## ① データ取り込み機能



楽天市場・Yahoo!ショッピングなどのネットショップ（通販サイト）に出店していて、今後「助ネコ商品登録」を導入いただく場合、すでに出品済みの商品データをモールからダウンロードして助ネコ商品登録に取り込めば、既存商品も一括で登録できます。

出品済みの商品情報を変更したい場合、助ネコ商品登録の管理画面から商品情報を変更すれば、各モールへ商品情報を上書きできます。

# 一押し機能

## ② 出品予約機能



販売日時が厳格に決まっている商材（音楽CD等）を出品する際におすすめの機能。設定方法は簡単で、該当商品にチェックを入れて日時を選んで出品ボタンをクリックするだけで、指定された日時に商品が自動で出品されます。

出品予約機能を使えば、深夜帯出品、ネットショップの混雑時間を避けて商品を出品できます。スタッフの負担軽減や残業時間削減にお役立てください。

# 一押し機能

## ③ 商品画像管理機能（画像キャビネット）



「商品画像管理機能（画像キャビネット）」を使えば、助ネコ商品登録から、画像管理（ディレクトリ名・フォルダ名・階層）が出来ます。助ネコ商品登録の「商品画像管理機能（画像キャビネット）」を使用すれば、画像整理の手間がありません。

また、商品データ作成時に「助ネコ商品登録」の画像キャビネットから画像を引用すれば、各モール仕様のURLに自動で変換されます。

# その他一押し機能

## 商品データ 変換機能



モールに出品済みの商品データの共通項目（商品名や価格、説明文等）を他モールの仕様に変換できます。

## ステータス管理機能



「新規」「作業中」「出品」「倉庫」の4つのステータスで商品状況を管理。複数担当者がいても安心です。

## 一括編集機能



複数の商品情報を簡単に一括編集できます。CSVデータを使用しないので、スタッフのスキルに依存しません。

## 注文データの修正



商品に対しての補足説明を、書き残すことができる機能です。補足説明を見れば、商品ごとの状況を一目で把握できます

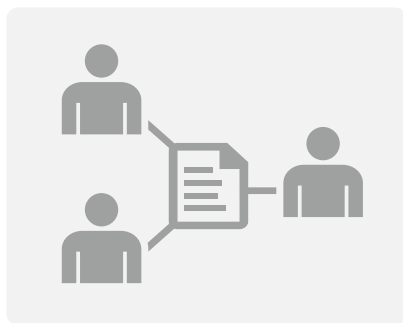
# その他一押し機能

## 画面 カスタマイズ機能



画面をカスタマイズすることができます。不要な項目は非表示にすることによって、商品情報の入力画面がスッキリします。

## 処理履歴確認機能



各商品データの処理履歴が見れます。ミスがあった際や複数担当者がある場合でも、管理がしやすくなります。

## 一括編集機能



商品を出品する際の画像サイズを、モール側で指定された容量以下に自動でリサイズします。

## HTML入力補助機能



HTML入力補助機能が付いていますので、HTMLの知識がない方でも簡単に、スペック表の作成や、商品画像を挿入できます。



# 助ネコ商品登録の機能一覧

# インポート機能（モール・カート登録商品情報）

既に出品済みの商品に関しては、各モールから商品情報をダウンロードした後、助ネコに取り込んで頂く事で、商品情報の更新が可能になります。

楽天市場	Yahoo!ショッピング	au PAY マーケット（旧Wowma!）	ポンパレモール
Qoo10	Makeshop	カラーミー	

## 商品データコピー機能

編集または既に出品済みの商品データをコピーすることができます。

## 画像キャビネット

助ネコ上にキャビネットを作成して、自由にフォルダを作成したり、商品画像の管理（保存）ができます。モール／カート側の商品データをインポートする事で、モール側のキャビネット構造をそのまま取り込むことも可能です。

## 画像取込

ドラッグ&ドロップで、商品画像を取り込むことが可能です。

## 画像アップロード

各モールに同じ商品画像をまとめてアップロードできます。また、モールごとに別々の商品画像をアップロードすることも可能です。助ネコの画像キャビネットを利用することで、商品画像をモール側の任意のフォルダ内に保存できます。

## 同一モール複数店舗出品

助ネコのアカウントごとに、同一モール複数店舗の商品情報を管理できます。出品作業はメインのアカウントから一括で行えます。

## 自動処理機能

商品のアップロード時に、事前に設定した条件に合致した場合、文言やHTMLタグを自動で追加する事が可能です。商品を個別に編集する必要が無く、編集時間を大幅に減らせます。

## ステータス管理

作業中・出品・倉庫というステータスで商品情報を管理できます。出品作業の流れに沿ってステータスが進みます。

## 出品対象の選択

出品ステータスにある商品の中から、任意の商品を選択して出品（CSVダウンロード含む）が可能です。

## 出品予約機能

日時を指定して商品を出品出来ます。発売日に合わせて商品をアップロードしたり、混雑を避けて深夜帯にアップロード、といった処理が可能です。

## HTML入力補助機能

指定された入力フォームに情報を記入するだけで、商品説明文にスペック表を挿入する事が可能です。

## 商品一括編集機能

一つ一つ商品の編集画面を開かなくても、複数の商品に対して、商品名や販売価格といった主要項目の一括編集が可能です。

## 必要な入力項目のみ表示

商品登録画面に、必要な入力項目だけが表示されるように設定できます。

## 詳細情報へ画像自動挿入

商品画像として登録した画像を、自動的に商品詳細説明文にも表示させる設定が可能です。

## 画像リサイズ機能

画像アップロード時に、モールごとに容量を調整した画像をアップロードする事ができます。

## 共通項目入力機能

1つの項目に入力するだけで、各モールごとに適した項目への反映ができます。

## 入力項目の並び替え機能

商品登録画面の入力欄を自由に並び替えることができます。

## 推奨環境

「助ネコ商品登録」では、以下のブラウザでのご利用を推奨致します。

### Windows

- ・ Mozilla Firefox (最新版)
- ・ GoogleChrome (最新版)
- ・ Microsoft Edge (最新版)

上記一覧は推奨環境であり、全ての環境で動作を保証をするものではありません。

上記以外のブラウザ、もしくは、推奨環境下でもお客様のブラウザの設定によっては、ご利用できないもしくは正しく表示されない場合がございます。Internet Explorer は非推奨です。

# 対応モール・カート・運送システム

## モール

Rakuten

YAHOO! JAPAN ショッピング

PayPay モール

amazon

au PAY マーケット

Qoo10

ポンパレモール

ヤフオク!

## カート

makeshop  
by GMO

COLOR ME  
by GMOペパボ

## 運送システム



ヤマト運輸

SAGAWA | SAGAWA

JP POST 日本郵便

SEINO 西濃運輸

福山通運  
FUKUYAMA TRANSPORTING CO., LTD.

# 料金プラン

※表示価格は全て税別です

## Sプラン

商品登録件数が少ない店舗様でも、  
気軽に導入できる人気プラン！

- ✓ 従量課金：なし
- ✓ 商品登録件数：1,000件まで

月契約

月額 **10,000**円

※1,000件を超える商品登録はできませんので、  
ご注意ください。

## Mプラン

商品登録件数が多い店舗様は、余裕  
のあるMプランがおすすめ！

- ✓ 従量課金：あり
- ✓ 商品登録件数：30,000件まで

月契約

月額 **15,000**円～

※5,001件以上商品を登録しますと、1件につ  
き1円の従量課金が発生します。※30,000件以  
上の商品登録はできませんのでご注意ください。

## Lプラン

商品登録件数、30,001件からご利用  
できる特別プラン！

- ✓ 従量課金：なし
- ✓ 商品登録件数：30,001件～

月契約

**別途お見積り**

※30,001件以上の商品登録件数からご利用可能。  
別途お見積りいたします。

# よくあるご質問

**Q** 各モールへはどのようにアップロードしますか？

**A** ワンクリックでFTPに自動接続してアップロードを行っていただけます。一部モールでは、助ネコからCSVをダウンロードしていただき、手動でアップロードを行っていただけます。

**Q** モールに出品中の商品情報を助ネコに取り込むことはできますか？

**A** 取り込むことができます。詳細は、[助ネコ商品登録機能一覧ページ](#)をご覧ください。

**Q** 在庫管理とは連動しますか？

**A** はい、助ネコ在庫管理と連動しています。在庫管理と商品登録は共通の商品マスターとなっておりますので、商品登録を行うと、各モールとの在庫連携が行えます。


**Q** 利用するのに何か必要なものはありますか？

**A** 各モールのFTP情報が必要になります。モールによっては申し込みが必要になりますので、ご確認いただきお申込みください。

# 導入フロー

## STEP-1

30日間  
無料体験の  
お申し込み



[助ネコ公式HP](#)より、  
お気軽にお申し込み  
ください。

## STEP-2

初期設定を  
行う



アカウント情報を  
メールでお送り  
します。

## STEP-3

助ネコを  
実際に  
使ってみる



助ネコの使いやすさ、  
操作性をお試し  
ください。

## STEP-4

運用方法を  
相談する



助ネコサポートが、  
店舗様に合った運用  
方法をご提案します。

## STEP-5

そのまま  
継続利用する



本契約後も、  
お試しアカウントを  
ご利用いただけます。



パソコンに慣れていない方でも  
簡単に使えるネットショップの一元管理システム

まずはお気軽に  
30日無料体験をお試しく下さい！

お申し込みはお気軽に！ [助ネコ公式HP](#)

