



クロネコヤマト宅急便・佐川急便などの送り状印刷を手助けするシステム(ソフト)です。

おかげさまで、サービス開始以来 2,559,063件の送り状印刷のお手伝いをいたしました！(2009年8月31日現在)

- 助ネコトップ
- 送り状データコンバーター
- 発送管理
- 受注管理
- 在庫管理
- ECショップ
- ホーム
- 特長
- 機能
- 料金
- よくある質問
- ご利用店舗
- お客様の声
- ご利用手順
- 利用申込み

助ネコ送り状データコンバーター ご利用の手順(Yahoo!ストア クロネコB2)・・・[\[このページを印刷する\]](#)

1. Yahoo!から受注データをダウンロードする手順

Yahoo!ストアから、「カスタム注文データ(新フォーマット)」または「tar形式のデータ(旧フォーマット)」をダウンロードします。

■ カスタム注文データ(新フォーマット)

1. 注文情報系 [既定]注文系情報ファイル default_all_orders.csv
2. 商品情報系 [既定]商品系情報ファイル default_all_items.csv

■ tar形式のデータ(旧フォーマット)

ご注意 **tar形式のデータは2010年1月末をもって、Yahoo!側からの提供が終了いたします。**

1. すべてのデータが入った.tar形式のダウンロードデータ
2. Products.csvという名前の商品名の入ったダウンロードデータ

■ カスタム注文データ(新フォーマット)をダウンロードする手順



Yahoo!ストアにログイン後の画面の中央部分に「注文管理」という注文のステータスを管理するメニューがございます。上記画像、この中の【注文管理トップメニュー】というリンクをクリックしてください。



注文データを抽出するページになります。送り状を発行するデータを指定し、【検索】ボタンを押し



最初の1ヶ月間は無料です。利用申込み後すぐにご利用いただけます。



助ネコ通販管理システム

ネットショップ向けに開発された通販業者支援システムです。

[助ネコECショップ](#)

(買い物カゴ&本店サイト構築)

[助ネコ送り状データコンバーター](#)

(配送データを変換)

[助ネコ発送管理](#)

(データ変換&帳票&メール)

[助ネコ受注管理](#)

(本店+楽天+Yahoo!の注文を統合管理)

[助ネコ在庫管理](#)

(本店+楽天+Yahoo!を在庫連動)



注文日	注文番号	積番	注文種別	ご請求先氏名	支払方法	注文金額	発売日	注文ステータス	請求通付力	選択
2009/01/29	492			株式会社	コンビニ支払(コンビニ)	8900		完了	あり	<input checked="" type="checkbox"/>
2009/01/29	496			株式会社	コンビニ支払(コンビニ)	3610		完了	あり	<input type="checkbox"/>
2009/01/29	497			株式会社	コンビニ支払(コンビニ)	6300		完了	あり	<input checked="" type="checkbox"/>
2009/01/29	505			株式会社	コンビニ支払(コンビニ)	6300		完了	あり	<input type="checkbox"/>
2009/01/29	507			株式会社	コンビニ支払(コンビニ)	1819		完了	あり	<input type="checkbox"/>
2009/01/29	508			株式会社	コンビニ支払(コンビニ)	9600		完了	あり	<input type="checkbox"/>

27件中 1-10件表示 | [1/2](#)

戻る **注文情報ダウンロード** その他メール送信 注文キャンセル

注文結果ダウンロード 請求書発行 ビックリリスト印刷 出荷リスト印刷 納品書印刷

右端の[選択]ボックスで、ダウンロードしたいデータにチェックを入れ、[注文情報ダウンロード]ボタンをクリックします。

ストアマネージャー

ストア構築、運用にお困りの際は、[Yahoo!ショッピングストア](#)

こんにちは、[\[ユーザー名\]](#)さん | [ログアウト](#) | [登録情報](#)

[ストアマネージャー](#) > [注文管理](#) > [注文情報と商品データの出力](#)

2019年1月末をもちまして、以下のダウンロードファイルの提供を中止させていただきます。
 今後は「[カスタム注文データ](#)」をご利用いただきますようお願いいたします。
 詳しくは[こちら](#)のお知らせをご覧ください。
 【終了となるファイル】
 PaymentMethods.csv, ShippingMethods.csv, Orders.csv, Items.csv, Options.csv
 CustomFields.csv, tar形式でまとめたすべての表

PaymentMethods.csv	[ダウンロード]
ShippingMethods.csv	[ダウンロード]
Orders.csv	[ダウンロード]
Items.csv	[ダウンロード]
Options.csv	[ダウンロード]
CustomFields.csv	[ダウンロード]
tar形式でまとめたすべての表	[ダウンロード]

カスタム注文データ

注文情報系
 【既定】注文系情報ファイル default_all_orders.csv [\[ダウンロード\]](#)

商品情報系
 【既定】商品系情報ファイル default_all_items.csv [\[ダウンロード\]](#)

Yahoo!ストアの「注文情報と商品データの出力」ページの一番下の「カスタム注文データ」で、以下の2つのファイルをダウンロードしてください。

1. 注文情報系 注文系情報ファイル default_all_orders.csv
2. 商品情報系 商品系情報ファイル default_all_items.csv

【規定】のデータが「助ネコ」に取込可能となります。個別に設定変更をすると、取込できませんので、変更しないようお願い致します。

ファイルダウンロード後、[助ネコ送り状データコンバーターの変換処理の画面](#)で作業を行います。

Yahoo!ストアの操作方法についてはYahoo!ショッピング様にお問い合わせください。

■ tar形式のデータ(旧フォーマット)をダウンロードする手順

ご注意 tar形式のデータは2010年1月末をもって、Yahoo!側からの提供が終了いたします。



The screenshot shows the Yahoo! Store management dashboard. The main content area is divided into two sections: '統計情報' (Statistical Information) and '注文管理' (Order Management). The '注文管理' section contains a flowchart of order processing steps: '新規注文 (0件)' (New Orders), '入金処理 (0件)' (Payment Processing), '出荷処理 (0件)' (Shipping Processing), '出荷完了処理 (0件)' (Shipping Completion Processing), and '返品 (0件)' (Returns). Below this flowchart, the '注文管理トップメニュー' (Order Management Top Menu) link is circled in red. Other links in the menu include 'ご請求関連' (Billing Related), 'ご請求レポート' (Billing Report), 'システム設定' (System Settings), '申込みを取り出す' (Retrieve Applications), '申し込みを取り出す (0件)' (Retrieve Applications (0)), 'ネットラスト決済' (Net Last Payment), and '決済管理メニュー' (Payment Management Menu). The right sidebar contains 'ストアアカウント' (Store Account), 'セキュリティ情報' (Security Information), '機能情報' (Feature Information), and '広告情報' (Advertising Information).

Yahoo!ストアにログイン後の画面の中央部分に「注文管理」という注文のステータスを管理するメニューがございます。上記画像、この中の【注文管理トップメニュー】というリンクをクリックしてください。



The screenshot shows the '注文管理' (Order Management) page in the Yahoo! Store management interface. The page title is 'ストアマネージャー' (Store Manager) and the subtitle is '注文管理' (Order Management). The page is divided into two main sections: '注文管理' (Order Management) and '検索条件' (Search Conditions). The '注文管理' section contains a list of order processing steps: '新規注文 (0件)' (New Orders), '入金処理 (0件)' (Payment Processing), '出荷処理 (0件)' (Shipping Processing), and '出荷完了処理 (0件)' (Shipping Completion Processing). The '検索条件' section contains a search form with the following fields: '注文日' (Order Date), '注文番号(405-0945)' (Order Number), '支払方法' (Payment Method), and '注文ステータス' (Order Status). The '検索' (Search) button is highlighted in red. Below the search form, there are '検索' (Search) and 'ダウンロード' (Download) buttons.

注文データを抽出するページになります。送り状を発行するデータを指定し、【検索】ボタンを押してください。

注文日	注文番号	積番	注文種別	ご購入先氏名	注文方法	注文金額	発売日	注文ステータス	請求書出力	選択
2009/05/22	492			株式会社	コンビニ支払い 払い	8900		完了	あり	<input type="checkbox"/>
2009/05/22	496			株式会社	コンビニ支払い 払い	3640		完了	あり	<input type="checkbox"/>
2009/05/22	497			株式会社	コンビニ支払い 払い	6300		完了	あり	<input type="checkbox"/>
2009/05/22	505			株式会社	コンビニ支払い 払い	6300		完了	あり	<input type="checkbox"/>
2009/05/22	517			株式会社	コンビニ支払い 払い	1819		完了	あり	<input type="checkbox"/>
2009/05/22	518			株式会社	コンビニ支払い 払い	9900		完了	あり	<input type="checkbox"/>

27件中 1-10件表示 | [表示](#)

戻る [注文情報ダウンロード](#) [その他メール送信](#) [注文キャンセル](#)

[注文結果ダウンロード](#) [請求書発行](#) [ビックリポイント付](#) [出荷ノストレーナー付](#) [納品書一括付](#)

右端の[選択]ボックスで、ダウンロードしたいデータにチェックを入れ、[注文情報ダウンロード]ボタンをクリックします。

YAHOO! ストア
JAPAN

ストアマネージャー

ストアヘルプデスク 平日 10:00 ~ 21:00 土曜 10:00 ~ 18:00

こんにちは、[XXXXXXXXXX](#)さん [ログアウト](#) | [登録情報](#)

[ストアマネージャー](#) > [注文管理](#) > [注文一覧](#) > [注文情報と商品データの出力](#)

PaymentMethods.csv [ダウンロード](#)

ShippingMethods.csv [ダウンロード](#)

Orders.csv [ダウンロード](#)

Items.csv [ダウンロード](#)

Options.csv [ダウンロード](#)

CustomFields.csv [ダウンロード](#)

tar形式でまとめたすべての表 [ダウンロード](#)

Yahoo!ストアの「注文情報と商品データの出力」ページの一番下のリンク[tar形式でまとめたすべての表]をPCにダウンロードしてください。

[tar形式でまとめたすべての表]データには送り状発行の為のすべてのデータがまとめて入っています。

Yahoo!ストアの操作方法についてはYahoo!ショッピング様にお問い合わせください。

■ Yahoo!からProducts.csvをダウンロードする手順(旧フォーマットの場合)



Yahoo!ストアにログイン後の画面の中央部分に「ストアを作る」メニューの中の「商品管理」というリンクをクリックしてください。



商品管理のページの左側下部に「商品管理メニュー」があり、その中に「Products.csv」をダウンロードできるボタンからダウンロードしてください。

「Products.csv」には店舗様の全商品の商品名のデータが入っております。

2. 助ネコ 送り状データコンバーターの変換処理の画面

助ネコ送り状データコンバーターへログインすると、上記の画面になります。

■ カスタム注文データ

- (1) [参照] ボタンをクリックし、Yahoo!ストアからダウンロードした注文情報系【既定】注文系情報ファイル default_all_orders.csvを読み込みます。
- (2) [参照] ボタンをクリックし、Yahoo!ストアからダウンロードした商品情報系【既定】商品系情報ファイル default_all_items.csvを読み込みます。
- (3) [変換開始] ボタンをクリックします。→ [「4. 助ネコ送り状データコンバーターの変換処理の結果」の画面](#)になります。

初めての方は、これらの操作の前に、左側の[変換設定]リンクをクリックし、初期設定をしてからお使い下さい。(参照: [「3. 助ネコ送り状データコンバーターの変換設定」](#))

■ tar形式のデータ

ご注意 **tar形式のデータは2010年1月末をもって、Yahoo!側からの提供が終了いたします。**

- (1) [参照] ボタンをクリックし、Yahoo!ストアからダウンロードした「tar形式でまとめたすべての表(tarファイル)」を読み込みます。
- (2) [参照] ボタンをクリックし、Yahoo!ストアの商品管理からダウンロードした「Products.csv」も読み込みます。

「Products.csv」には店舗様の全商品の商品名のデータが入っており、Yahoo!dで新規商品登録や商品コード商品名の修正がない場合は、毎回アップロードしていただく必要はございません。また送り状伝票に商品名を表示しなくてもよい場合はアップロードの必要はございません。

- (3) [変換開始] ボタンをクリックします。→ [「4. 助ネコ送り状データコンバーターの変換処理の結果」の画面](#)になります。

初めての方は、これらの操作の前に、左側の[変換設定]リンクをクリックし、初期設定をしてからお使い下さい。(参照: [「3. 助ネコ送り状データコンバーターの変換設定」](#))

5. クロネコヤマトB2画面

■B2 Ver6の場合(メインメニュー)



B2 Ver6(外部データ取込み)



「B2 Ver.6」に取込む際には、以下の3点をご指定ください。

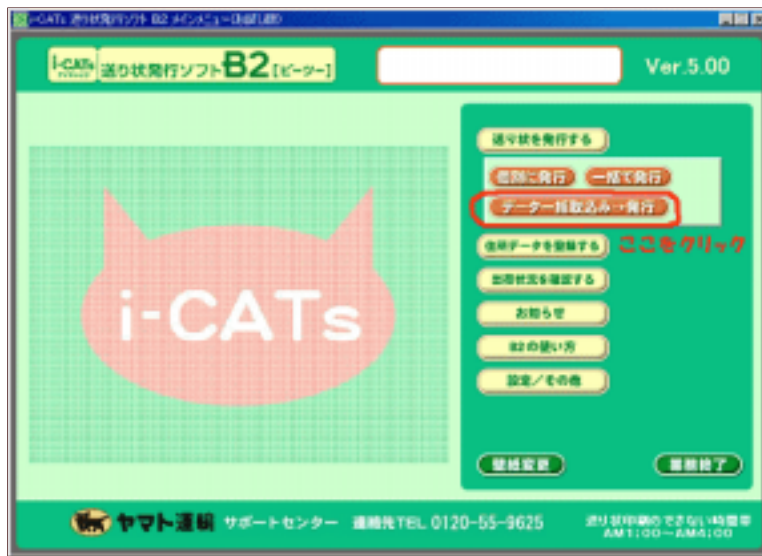
取込みパターン:旧レイアウト【B2 Ver.5.03】(CSV)

データ形式:CSV形式

取込み開始行:1行目

B2の契約および操作方法についてはヤマト運輸株式会社にお問い合わせください。

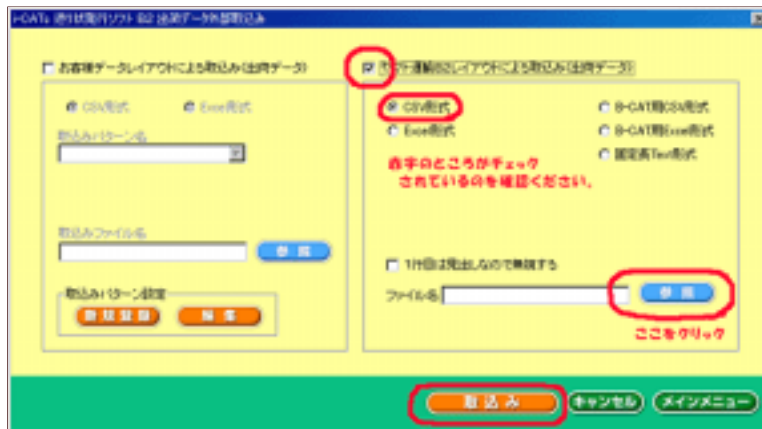
■B2 Ver5の場合(メインメニュー)



クロネコヤマトの送り状発行ソフトB2の画面では[データ一括取り込み発行]のボタンをクリックしてください。

B2の契約および操作方法についてはヤマト運輸株式会社にお問い合わせください。

B2 Ver5(出荷データ外部取込み)

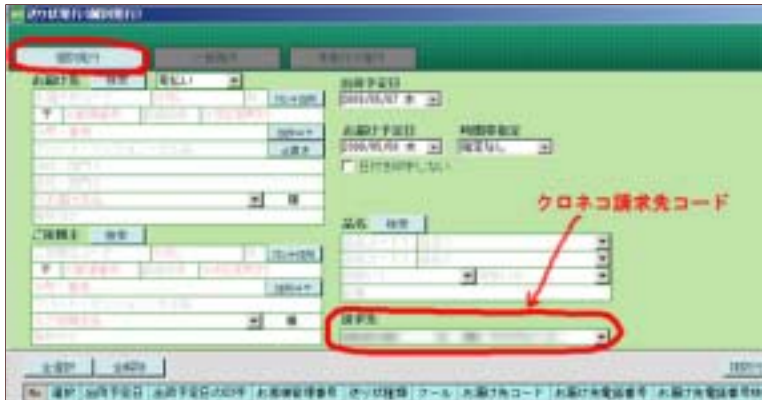


データ一括取り込みの画面では赤で囲んだところにチェックが入っていることを確認してから、右下の[参照]ボタンをクリックし、先ほど助ネコ送り状データコンバーターでPC上に書き出した変換データを選択します。(ファイル名は、'B2y_(ユーザID)_年月日_時分秒.csv'です。)最後に[取込み]ボタンを押してデータを取り込みます。

6. この後はB2の指示に従って送り状の印刷を行ってください。

これで終わりです！

(追記) . クロネコ請求先コードの調べ方



クロネコ請求先コードは、「メインメニュー」→「個別発行」画面内の「請求先」欄で確認できます。（「B2 Ver5では、「メインメニュー」→「個別に発行」）

このマニュアルの大部分は2009年12月16日に作成されました。Yahoo!ストアおよび、クロネコヤマトB2のソフトのバージョンアップなどにより画面レイアウトや操作方法が変更になる場合があります。

*「助ネコ®」は商標登録済です。（登録第5128675号）

*記載された会社名、製品名等は、各社の登録商標もしくは商標、または弊社の商標です。

[助ネコトップ](#) | [ホーム](#) | [特長](#) | [機能](#) | [ご利用料金](#) | [よくある質問](#) | [ご利用店舗](#) | [お客様の声](#) | [ご利用の手順](#) | [利用申込み](#) | [ログイン](#)
[お問い合わせ](#) | [更新履歴](#) | [個人情報保護方針](#) | [利用規約](#)

[運営会社](#) | [プレスリリース](#) | [メールマガジン](#) | [助ネコブログ](#)

Copyright © 2007-2009 Aqualeaf Corporation. All rights reserved.